

Technické údaje

VNĚJŠÍ ROZMĚRY

Délka	12 030 mm
Šířka	2 550 mm
Výška	3 354 mm
Rozvor náprav	6 020 mm
Převis vpředu	2 610 mm
Převis vzadu	3 400 mm
Šířka dveřního prostoru	1 200 mm
Nájezdový úhel	7°

OBSADITELNOST

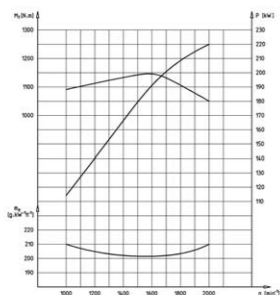
Celková	86
Počet sedadel	27 - 29
Počet sklopných sedadel	4
Počet invalidních vozíků	1 - 2

PALIVOVÝ SYSTÉM

Palivo	CNG
Počet tlakových nádob	3 - 4
objem jedné tlakové nádoby	320 dm ³
Umístění tlakových nádob	na střeše vozidla
Materiál	kompozit

MOTOR TEDOM

Vzadu vlevo uložený, stojatý, kapalinou chlazený řadový 6-válec přepíňovaný turbodmychadlem s mezichladičem plnicího vzduchu.



zdvihový objem	11 946 cm ³
výkon	220 kW / 2000 min ⁻¹
emise	EEV

NÁPRAVY

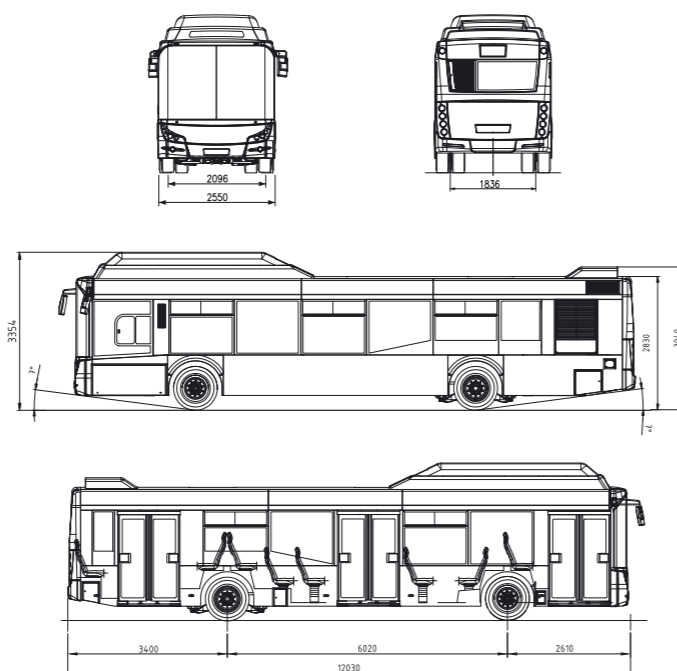
přední	tuhá ZF
zadní	portálová ZF

AUTOMATICKÁ PŘEVODOVKA

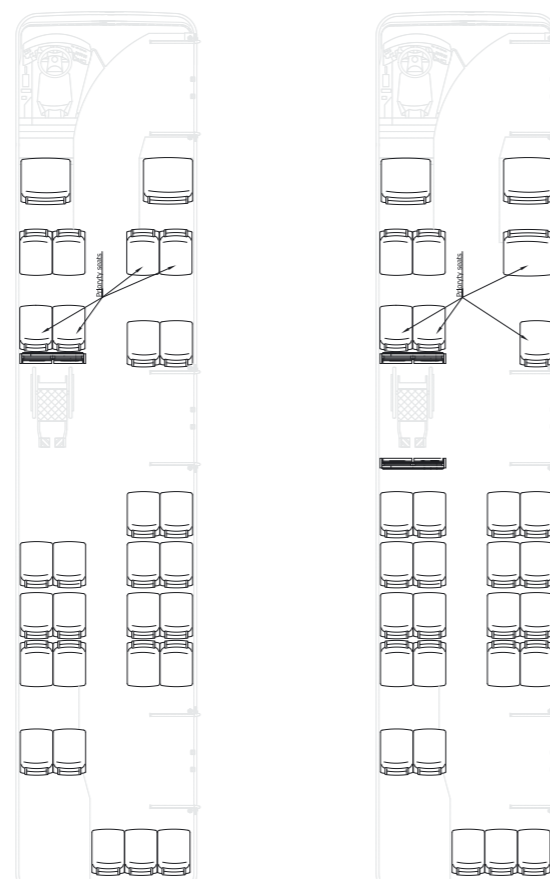
6-rychlostní	VOITH
4-rychlostní	ZF

DALŠÍ KOMPONENTY

pneumatický systém	WABCO
řízení	ZF



MOŽNÉ VARIANTY ROZMÍSTĚNÍ SEDADEL



TEDOM

technika
v souladu
s přírodou

TEDOM C12 G



Městský nízkopodlažní autobus

TEDOM s.r.o., Divize BUS, Hrotovická - průmyslová zóna 160, 674 01 Třebíč



TEDOM C12 G

- ekologický plynový motor TEDOM s tichým chodem
- spolehlivý provoz, dlouhý servisní interval
- jednoduchá údržba a dostupné náhradní díly



CNG

city bus

EURO 5, EEV



český autobus
s českým motorem




Snadná výměna žárovek



Nerezový skelet - dlouhá životnost vozidla



Zadní bezúdržbová LED světla



Nízká podlaha v celé délce vozu, kotvení sedadel do boku



Prostorné, ergonomicky řešené pracoviště řidiče



Plošina pro invalidní vozíky a kočárky



Prostorný interiér a široké dveře pro rychlou výměnu cestujících



Průhledná elektricky ovládaná střešní okna zajišťující světlost interiéru